

PREFEITURA MUN. OURO PRETO DO OESTE
RELATÓRIO DE GESTÃO FISCAL
DEMONSTRATIVO DA DESPESA COM PESSOAL
ORÇAMENTOS FISCAIS E DA SEGURIDADE SOCIAL
MAI/2022 A ABR/2023

RGF – ANEXO I (LRF, art. 55, inciso I, alínea "a")

RS 1

DESPESA COM PESSOAL	DESPESAS EXECUTADAS (últimos 12 meses)												TOTAL (últimos 12 meses) (a)	INSCRITAS EM RESTOS A PAGAR NÃO PROCESSADOS (b)
	LIQUIDADAS													
	MAI/2022	JUN/2022	JUL/2022	AGO/2022	SET/2022	OUT/2022	NOV/2022	DEZ/2022	JAN/2023	FEV/2023	MAR/2023	ABR/2023		
DESPESA BRUTA COM PESSOAL(I)	5.831.587,26	5.801.250,95	6.289.624,84	6.073.250,53	5.991.089,54	6.081.207,47	6.238.885,49	8.200.713,97	7.069.229,69	6.527.859,85	7.127.439,64	6.802.258,79	78.034.398,02	0,00
Pessoal Ativo	4.955.761,10	4.920.008,87	5.411.388,04	5.195.158,91	5.102.866,39	5.201.740,94	5.341.044,50	6.457.007,18	6.080.094,47	5.553.248,88	6.159.332,06	5.819.669,38	66.197.320,72	0,00
Vencimentos, Vantagens e Outras Despesas Variáveis	4.318.422,06	4.303.663,72	4.738.976,18	4.560.103,11	4.460.185,89	4.545.879,24	4.696.146,25	5.697.342,49	5.225.145,65	4.756.866,15	5.223.208,65	4.950.361,67	57.476.301,06	0,00
Obrigações Patronais	637.339,04	616.345,15	672.411,86	635.055,80	642.680,50	655.861,70	644.898,25	759.664,69	854.948,82	796.382,73	936.123,41	869.307,71	8.721.019,66	0,00
Pessoal Inativo e Pensionistas	875.826,16	881.242,08	878.236,80	878.091,62	888.223,15	879.466,53	897.840,99	1.743.706,79	989.135,22	974.610,97	968.107,58	982.589,41	11.837.077,30	0,00
Aposentadorias, Reserva e Reformas	778.987,99	782.747,51	779.742,23	779.597,05	783.745,72	778.300,80	782.209,06	1.551.189,78	863.931,59	859.725,16	856.960,58	872.452,41	10.469.589,88	0,00
Pensões	96.838,17	98.494,57	98.494,57	98.494,57	104.477,43	101.165,73	115.631,93	192.517,01	125.203,63	114.885,81	111.147,00	110.137,00	1.367.487,42	0,00
Outras despesas de pessoal decorrentes de contratos de terceirização (§1º do art. 19 da LRF)	0,00	0,00	0,00	0,00	0,00	0,00	0,00	0,00	0,00	0,00	0,00	0,00	0,00	0,00
Despesa com Pessoal não Executada Orçamentariamente	0,00	0,00	0,00	0,00	0,00	0,00	0,00	0,00	0,00	0,00	0,00	0,00	0,00	0,00
DESPESAS NÃO COMPUTADAS (II) (§1º do art. 19 da LRF)	1.079.153,30	1.024.212,27	1.061.287,93	1.195.302,18	1.067.514,73	1.155.328,80	1.147.057,93	2.590.061,84	1.507.577,40	1.469.985,00	1.446.752,42	1.475.699,29	16.219.933,09	0,00
Indenizações por Demissão e Incentivos à Demissão Voluntária e Deduções Con:	220.705,14	160.348,19	200.429,13	334.588,56	188.408,67	293.240,27	275.283,94	872.422,05	543.670,42	513.337,03	496.607,84	511.072,88	4.610.114,12	0,00
Decorrentes de Decisão Judicial de período anterior ao da apuração	0,00	0,00	0,00	0,00	0,00	0,00	0,00	0,00	0,00	0,00	0,00	0,00	0,00	0,00
Despesas de Exercícios Anteriores de período anterior ao da apuração	0,00	0,00	0,00	0,00	8.260,91	0,00	0,00	0,00	0,00	0,00	0,00	0,00	8.260,91	0,00
Inativos e Pensionistas com Recursos Vinculados	858.448,16	863.864,08	860.858,80	860.713,62	870.845,15	862.088,53	871.773,99	1.717.639,79	963.906,98	956.647,97	950.144,58	964.626,41	11.601.558,06	0,00
DESPESA LÍQUIDA COM PESSOAL (III) = (I-II)	4.752.433,96	4.777.038,68	5.228.336,91	4.877.948,35	4.923.574,81	4.925.878,67	5.091.827,56	5.610.652,13	5.561.652,29	5.057.874,85	5.680.687,22	5.326.559,50	61.814.464,93	0,00
APURAÇÃO DO CUMPRIMENTO DO LIMITE LEGAL													VALOR	% SOBRE RCL
RECEITA CORRENTE LÍQUIDA - RCL (IV)													141.763.028,44	
(-) Transferências obrigatórias da União relativas às emendas individuais (art. 166-A, § 1º, da CF) (V)													3.008.318,00	
(-) Transferências obrigatórias da União relativas às emendas de bancada (art. 166, § 16, da CF) e ao vencimento dos agentes comunitários de saúde e de combate às endemias (CF, art. 198, § 11) (VI)													955.668,00	
RECEITA CORRENTE LÍQUIDA AJUSTADA PARA CÁLCULO DOS LIMITES DA DESPESA COM PESSOAL (VII) = (IV - V - VI)													137.799.042,44	
DESPESA TOTAL COM PESSOAL - DTP (VIII) = (III a + III b)													61.814.464,93	44,86
LIMITE MÁXIMO (IX) (incisos I, II e III, art. 20 da LRF)													74.411.482,92	54,00
LIMITE PRUDENCIAL (X) = (0,95 x IX) (parágrafo único do art. 22 da LRF)													70.690.908,77	51,30
LIMITE DE ALERTA (XI) = (0,90 x IX) (inciso II do §1º do art. 59 da LRF)													66.970.334,63	48,60

TRAJETÓRIA DE RETORNO AO LIMITE DA DESPESA TOTAL COM PESSOAL (art. 15 da LC 178/2021)

PARÂMETROS PARA REDUÇÃO DO EXCEDENTE DE DTP (art. 15 da LC 178/2021)	Percentual
Limite Máximo (IX) (%) (LRF, art. 20)	0,00
DTP em 2021 (XII) (%)	0,00
Excedente em 2021 (XIII) = (XII - IX) (%)	0,00
Redutor anual (XIV) = (0,10 x XIII) (%)	0,00

TRAJETÓRIA DE RETORNO AO LIMITE DA DESPESA TOTAL COM PESSOAL (art. 15 da LC 178/2021)	Apuração da Trajetória de Retorno ao Limite da DTP (art. 15 da LC 178/2021)											
	2021	2022	2023	2024	2025	2026	2027	2028	2029	2030	2031	2032
RECEITA CORRENTE LÍQUIDA AJUSTADA PARA CÁLCULO DOS LIMITES DA DESPESA COM PESSOAL (VII)	0,00	0,00	0,00	0,00	0,00	0,00	0,00	0,00	0,00	0,00	0,00	0,00
DESPESA TOTAL COM PESSOAL - DTP (VIII)	0,00	0,00	0,00	0,00	0,00	0,00	0,00	0,00	0,00	0,00	0,00	0,00
% DTP (VIII/VII)	0,00	0,00	0,00	0,00	0,00	0,00	0,00	0,00	0,00	0,00	0,00	0,00
LIMITE CONFORME ART. 15 DA LC 178/2021 (%)	0,00	0,00	0,00	0,00	0,00	0,00	0,00	0,00	0,00	0,00	0,00	0,00



PREFEITURA MUN. OURO PRETO DO OESTE
RELATÓRIO DE GESTÃO FISCAL
DEMONSTRATIVO DA DESPESA COM PESSOAL
ORÇAMENTOS FISCAIS E DA SEGURIDADE SOCIAL
MAI/2022 A ABR/2023

RGF – ANEXO 1 (LRF, art. 55, inciso I, alínea "a")

RS 1

Nota:

1 - Durante o exercício, somente as despesas liquidadas são consideradas executadas. No encerramento do exercício, as despesas não liquidadas inscritas em restos a pagar não-processados são também consideradas executadas.

Dessa forma, para maior transparência, as despesas executadas estão segregadas em:

a) Despesas liquidadas, consideradas aquelas em que houve a entrega do material ou serviço, nos termos do art. 63 da Lei 4.320/64;

b) Despesas empenhadas mas não liquidadas, inscritas em Restos a Pagar não-processados, consideradas liquidadas no encerramento do exercício, por força inciso II do art.35 da Lei 4.320/64

2 - A Câmara Municipal não gastará mais de setenta por cento de sua receita com folha de pagamento, incluído o gasto com o subsídio de seus Vereadores, nos termos do Art. 29-A da Constituição Federal

JUAN ALEX TESTONI

Prefeito Municipal

JOSÉ SERGIO DOS SANTOS CARDOSO

Contador CRC 7075/O-7

KARINA DE LIMA E SILVA

Assessora de Planejamento e Fazenda



PREFEITURA MUN. OURO PRETO DO OESTE
RELATÓRIO DE GESTÃO FISCAL
DEMONSTRATIVO DA DÍVIDA CONSOLIDADA
ORÇAMENTOS FISCAIS E DA SEGURIDADE SOCIAL
JANEIRO/2023 A ABRIL/2023

RGF – ANEXO 2 (LRF, art. 55, inciso I, alínea "b")

R\$ 1

DÍVIDA CONSOLIDADA	SALDO DO EXERCÍCIO ANTERIOR	SALDO DO EXERCÍCIO DE 2023		
		1º Quadrimestre	2º Quadrimestre	3º Quadrimestre
DÍVIDA CONSOLIDADA - DC (I)	7.963.193,20	8.598.341,48	0,00	0,00
Dívida Mobiliária	0,00	0,00	0,00	0,00
Dívida Contratual	7.963.193,20	8.598.341,48	0,00	0,00
Empréstimos	3.919.677,49	4.520.944,95	0,00	0,00
Internos	3.919.677,49	4.520.944,95	0,00	0,00
Externos	0,00	0,00	0,00	0,00
Reestruturação da Dívida de Estados e Municípios	0,00	0,00	0,00	0,00
Financiamentos	1.442.856,13	1.811.439,15	0,00	0,00
Internos	1.442.856,13	1.811.439,15	0,00	0,00
Externos	0,00	0,00	0,00	0,00
Parcelamento e Renegociação de dívidas	2.600.659,58	2.265.957,38	0,00	0,00
De Tributos	137.257,17	109.262,46	0,00	0,00
De Contribuições Previdenciárias	2.463.402,41	2.156.694,92	0,00	0,00
De Demais Contribuições Sociais	0,00	0,00	0,00	0,00
Do FGTS	0,00	0,00	0,00	0,00
Com Instituição Não financeira	0,00	0,00	0,00	0,00
Demais Dívidas Contratuais	0,00	0,00	0,00	0,00
Precatórios Posteriores a 05/05/2000 (inclusive) - Vencidos e não pagos	0,00	0,00	0,00	0,00
Outras Dívidas	0,00	0,00	0,00	0,00
DEDUÇÕES (II)	51.215.563,02	47.208.886,33	0,00	0,00
Disponibilidade de Caixa	50.638.277,08	46.631.600,39	0,00	0,00
Disponibilidade de Caixa Bruta	52.424.324,08	48.615.025,89	0,00	0,00
(-) Restos a Pagar Processados	1.418.319,81	224.444,12	0,00	0,00
(-) Depósitos Restituíveis e Valores Vinculados	367.727,19	1.758.981,38	0,00	0,00
Demais Haveres Financeiros	577.285,94	577.285,94	0,00	0,00
DÍVIDA CONSOLIDADA LÍQUIDA² (DCL) (III) = (I - II)	-43.252.369,82	-38.610.544,85	0,00	0,00
RECEITA CORRENTE LÍQUIDA - RCL	136.893.491,06	141.763.028,44	0,00	0,00
(-) Transferências obrigatórias da União relativas às emendas individuais (art. 166-A, § 1º, da CF)	3.008.318,00	3.008.318,00	0,00	0,00
RECEITA CORRENTE LÍQUIDA AJUSTADA PARA CÁLCULO DOS LIMITES DE ENDIVIDAMENTO (VI) = (IV - V)	133.885.173,06	138.754.710,44	0,00	0,00
% da DC sobre a RCL (I/VI)	5,95	6,20	0,00	0,00
% da DCL sobre a RCL (III/VI)	-32,31	-27,83	0,00	0,00
LIMITE DEFINIDO POR RESOLUÇÃO DO SENADO FEDERAL - <120%>	160.662.207,67	166.505.652,53	0,00	0,00
LIMITE DE ALERTA (inciso III do § 1º do art. 59 da LRF) - <108%>	144.595.986,90	149.855.087,28	0,00	0,00
OUTROS VALORES NÃO INTEGRANTES DA DC	SALDO DO EXERCÍCIO ANTERIOR	SALDO DO EXERCÍCIO DE 2023		
		1º Quadrimestre	2º Quadrimestre	3º Quadrimestre
PRECATÓRIOS ANTERIORES A 05/05/2000	0,00	0,00	0,00	0,00
PRECATÓRIOS POSTERIORES A 05/05/2000 (Não incluídos na DCL)	2.327.285,94	717.367,51	0,00	0,00
PASSIVO ATUARIAL	130.690.519,48	130.690.519,48	0,00	0,00
RP NÃO-PROCESSADOS	0,00	-4.653.726,92	0,00	0,00
ANTECIPAÇÕES DE RECEITA ORÇAMENTÁRIA – ARO	0,00	0,00	0,00	0,00
DÍVIDA CONTRATUAL DE PPP	0,00	0,00	0,00	0,00
APROPRIAÇÃO DE DEPÓSITOS JUDICIAIS - LC 151/2015	0,00	0,00	0,00	0,00

JUAN ALEX TESTONI

Prefeito Municipal

JOSÉ SERGIO DOS SANTOS CARDOSO

Contador CRC 7075/O-7

KARINA DE LIMA E SILVA

Assessora de Planejamento e Fazenda





PREFEITURA MUN. OURO PRETO DO OESTE
RELATÓRIO DE GESTÃO FISCAL
DEMONSTRATIVO DAS GARANTIAS E CONTRAGARANTIAS DE VALORES
ORÇAMENTOS FISCAIS E DA SEGURIDADE SOCIAL
JANEIRO/2023 A ABRIL/2023

RGF – ANEXO 3 (LRF, art. 55, inciso I, alínea "c" e art. 40, § 1º)

R\$ 1

GARANTIAS CONCEDIDAS	SALDO DO EXERCÍCIO ANTERIOR	SALDO DO EXERCÍCIO DE 2023		
		1º Quadrimestre	2º Quadrimestre	3º Quadrimestre
AOS ESTADOS (I)	0,00	0,00	0,00	0,00
Em Operações de Crédito Externas	0,00	0,00	0,00	0,00
Em Operações de Crédito Internas	0,00	0,00	0,00	0,00
AOS MUNICÍPIOS (II)	0,00	0,00	0,00	0,00
Em Operações de Crédito Externas	0,00	0,00	0,00	0,00
Em Operações de Crédito Internas	0,00	0,00	0,00	0,00
ÀS ENTIDADES CONTROLADAS (III)	0,00	0,00	0,00	0,00
Em Operações de Crédito Externas	0,00	0,00	0,00	0,00
Em Operações de Crédito Internas	0,00	0,00	0,00	0,00
POR MEIO DE FUNDOS E PROGRAMAS (IV)	0,00	0,00	0,00	0,00
TOTAL GARANTIAS CONCEDIDAS (V) = (I + II + III + IV)	0,00	0,00	0,00	0,00
RECEITA CORRENTE LÍQUIDA - RCL (VI)	136.893.491,06	141.763.028,44	0,00	0,00
(-) Transferências obrigatórias da União relativas às emendas individuais (art. 166-A, § 1º, da CF) (VII)	3.008.318,00	3.008.318,00	0,00	0,00
RECEITA CORRENTE LÍQUIDA AJUSTADA PARA CÁLCULO DOS LIMITES DE ENDIVIDAMENTO (VIII) = (VI - VII)	133.885.173,06	138.754.710,44	0,00	0,00
% do TOTAL DAS GARANTIAS sobre a RCL AJUSTADA (V/VIII)	0,00	0,00	0,00	0,00
LIMITE DEFINIDO POR RESOLUÇÃO DO SENADO FEDERAL - <22%>	29.454.738,07	30.526.036,30	0,00	0,00
LIMITE DE ALERTA (inciso III do §1º do art. 59 da LRF) - <19,8%>	26.509.264,27	27.473.432,67	0,00	0,00

CONTRAGARANTIAS RECEBIDAS	SALDO DO EXERCÍCIO ANTERIOR	SALDO DO EXERCÍCIO DE 2023		
		1º Quadrimestre	2º Quadrimestre	3º Quadrimestre
DOS ESTADOS (IX)	0,00	0,00	0,00	0,00
Em Garantia às operações de Crédito Externas	0,00	0,00	0,00	0,00
Em Garantia às operações de Crédito Internas	0,00	0,00	0,00	0,00
DOS MUNICÍPIOS (X)	0,00	0,00	0,00	0,00
Em Garantia às operações de Crédito Externas	0,00	0,00	0,00	0,00
Em Garantia às operações de Crédito Internas	0,00	0,00	0,00	0,00
DAS ENTIDADES CONTROLADAS (XI)	0,00	0,00	0,00	0,00
Em Garantia às operações de Crédito Externas	0,00	0,00	0,00	0,00
Em Garantia às operações de Crédito Internas	0,00	0,00	0,00	0,00
EM GARANTIAS POR MEIO DE FUNDOS E PROGRAMAS (XII)	0,00	0,00	0,00	0,00
TOTAL CONTRAGARANTIAS RECEBIDAS (XIII) = (IX + X + XI + XII)	0,00	0,00	0,00	0,00

JUAN ALEX TESTONI

Prefeito Municipal

JOSÉ SERGIO DOS SANTOS CARDOSO

Contador CRC 7075/O-7

KARINA DE LIMA E SILVA

Assessora de Planejamento e Fazenda



PREFEITURA MUN. OURO PRETO DO OESTE

RELATÓRIO DE GESTÃO FISCAL

DEMONSTRATIVO DAS OPERAÇÕES DE CRÉDITO

ORÇAMENTOS FISCAIS E DA SEGURIDADE SOCIAL

JANEIRO/2023 A ABRIL/2023

RGF – ANEXO 4 (LRF, art. 55, inciso I, alínea "d" e inciso III alínea "c")

R\$ 1

OPERAÇÕES DE CRÉDITO	VALOR REALIZADO	
	No Quadrimestre de Referência	Até o Quadrimestre de Referência (a)
Mobiliária	0,00	0,00
Interna	0,00	0,00
Externa	0,00	0,00
Contratual	410.433,16	410.433,16
Interna	410.433,16	410.433,16
Empréstimos	410.433,16	410.433,16
Aquisição Financiada de Bens e Arrendamento Mercantil Financeiro	0,00	0,00
Antecipação de Receita pela Venda a Termo de Bens e Serviços	0,00	0,00
Assunção, Reconhecimento e Confissão de Dívidas (LRF, art. 29, § 1º)	0,00	0,00
Operações de crédito não sujeitas ao limite para fins de contratação 1 (I)	0,00	0,00
Externa	0,00	0,00
Empréstimos	0,00	0,00
Aquisição Financiada de Bens e Arrendamento Mercantil Financeiro	0,00	0,00
Antecipações de Receitas pela Venda a Termo de Bens e Serviços	0,00	0,00
Assunção, Reconhecimento e Confissão de Dívidas (LRF, art. 29, § 1º)	0,00	0,00
Operações de crédito não sujeitas ao limite para fins de contratação 1 (II)	0,00	0,00
TOTAL (III)	410.433,16	410.433,16

APURAÇÃO DO CUMPRIMENTO DOS LIMITES	VALOR	% SOBRE A RCL
RECEITA CORRENTE LÍQUIDA – RCL (IV)	141.763.028,44	0,00
(-) Transferências obrigatórias da União relativas às emendas individuais (§ 1º, art. 166-A da CF) (V)	3.008.318,00	0,00
RECEITA CORRENTE LÍQUIDA AJUSTADA PARA CÁLCULO DOS LIMITES DE ENDIVIDAMENTO (VI) = (IV - V)	138.754.710,44	0,00
OPERAÇÕES VEDADAS (VII)	0,00	0,00
TOTAL CONSIDERADO PARA FINS DA APURAÇÃO DO CUMPRIMENTO DO LIMITE (VIII) = (IIIa + VII - Ia - IIa)	410.433,16	0,30
LIMITE GERAL DEFINIDO POR RESOLUÇÃO DO SENADO FEDERAL PARA AS OPERAÇÕES DE CRÉDITO INTERNAS E EXTERNAS	22.200.753,67	16,00
LIMITE DE ALERTA (inciso III do §1º do art. 59 da LRF) - <14.4%>	19.980.678,30	14,40
OPERAÇÕES DE CRÉDITO POR ANTECIPAÇÃO DA RECEITA ORÇAMENTÁRIA	0,00	0,00
LIMITE DEFINIDO POR RESOLUÇÃO DO SENADO FEDERAL PARA AS OPERAÇÕES DE CRÉDITO POR ANTECIPAÇÃO DA RECEITA ORÇAMENTÁRIA	9.712.829,73	7,00

OUTRAS OPERAÇÕES QUE INTEGRAM A DÍVIDA CONSOLIDADA	VALOR REALIZADO	
	No Quadrimestre de Referência	Até o Quadrimestre de Referência (a)
Parcelamentos de Dívidas	0,00	0,00
Tributos	0,00	0,00
Contribuições Previdenciárias	0,00	0,00
FGTS	0,00	0,00
Demais Contribuições Sociais	0,00	0,00
Operações de reestruturação e recomposição do principal de dívidas	0,00	0,00

JUAN ALEX TESTONI

Prefeito Municipal

JOSÉ SERGIO DOS SANTOS CARDOSO

Contador CRC 7075/O-7

KARINA DE LIMA E SILVA

Assessora de Planejamento e Fazenda





PREFEITURA MUN. OURO PRETO DO OESTE
RELATÓRIO DE GESTÃO FISCAL
DEMONSTRATIVO DA DISPONIBILIDADE DE CAIXA E DOS RESTOS A PAGAR
ORÇAMENTOS FISCAIS E DA SEGURIDADE SOCIAL
Referência: JANEIRO A DEZEMBRO /2023

1 of 1

RGF – ANEXO 5 (LRF, art. 55, Inciso III, alínea "a")

R\$ 1

DESTINAÇÃO DE RECURSOS	DISPONIBILIDADE DE CAIXA BRUTA (a)	OBRIGAÇÕES FINANCEIRAS				INSUFICIÊNCIA FINANCEIRA VERIFICADA NO CONSÓRCIO PÚBLICO (f)	DISPONIBILIDADE DE CAIXA LÍQUIDA (Antes da Inscrição em Restos a Pagar Não Processados) (g)=(a)-(b+c+d+e)-f	RESTOS A PAGAR EMPENHADOS E NÃO LIQUIDADOS DO EXERCÍCIO (h)	EMPENHOS NÃO LIQUIDADOS CANCELADOS (Não Inscritos por Insuficiência Financeira) (i)	DISPONIBILIDADE DE CAIXA LÍQUIDA (Após a Inscrição em Restos a Pagar Não Processados) (i) = (g - h)
		Restos a Pagar Liquidados e Não Pagos		Restos a Pagar Empenhados e Não Liquidados de Exercícios Anteriores (d)	Demais Obrigações Financeiras (e)					
		De Exercícios Anteriores (b)	Do Exercício (c)							
TOTAL DOS RECURSOS NÃO VINCULADOS (I)	14.972.058,01	26.924,76	285.433,87	636.749,90	0,00	0,00	14.022.949,48	8.759.371,99	0,00	5.263.577,49
Recursos Não Vinculados de Impostos	14.444.518,01	26.924,76	246.394,07	636.749,90	0,00	0,00	13.534.449,28	8.110.638,55	0,00	5.423.810,73
Outros Recursos não Vinculados	527.540,00	0,00	39.039,80	0,00	0,00	0,00	488.500,20	648.733,44	0,00	-160.233,24
TOTAL DOS RECURSOS VINCULADOS (EXCETO AO RPPS) (II)	32.161.611,35	1.541.116,68	3.465.540,47	39.720.102,45	2.165.263,56	0,00	-14.730.411,81	9.884.053,81	0,00	-24.614.465,62
Recursos Vinculados à Educação	2.808.948,56	296,27	25.410,00	92.809,12	0,00	0,00	2.690.433,17	4.093.181,49	0,00	-1.402.748,32
Transferências do FUNDEB	2.370.946,75	296,27	0,00	69.645,18	0,00	0,00	2.301.005,30	0,00	0,00	2.301.005,30
Outros Recursos Vinculados à Educação	438.001,81	0,00	25.410,00	23.163,94	0,00	0,00	389.427,87	4.093.181,49	0,00	-3.703.753,62
Recursos Vinculados à Saúde	3.866.370,88	56.772,66	61.072,47	1.013.058,98	0,00	0,00	2.735.466,77	1.607.383,30	0,00	1.128.083,47
Transferências Fundo a Fundo de Recursos do SUS	3.784.268,18	56.772,66	61.072,47	930.956,28	0,00	0,00	2.735.466,77	1.607.383,30	0,00	1.128.083,47
Outros Recursos Vinculados à Saúde	82.102,70	0,00	0,00	82.102,70	0,00	0,00	0,00	0,00	0,00	0,00
Recursos Vinculados à Assistência Social	908.014,09	0,09	0,00	60.241,20	0,00	0,00	847.772,80	148.723,75	0,00	699.049,05
Recursos Vinculados à Previdência Social (EXCETO RPPS)	0,00	0,00	0,00	0,00	0,00	0,00	0,00	0,00	0,00	0,00
Demais Vinculações Decorrentes de Transferências	22.464.767,63	1.484.047,66	3.360.000,00	29.574.093,61	0,00	0,00	-11.953.373,64	2.420.736,28	0,00	-14.374.109,92
Transferências de Convênios e Instrumentos Congêneros (exceto Edu	17.039.592,72	1.484.047,66	3.360.000,00	29.553.344,65	0,00	0,00	-17.357.799,59	1.982.557,03	0,00	-19.340.356,62
Outras Vinculações Decorrentes de Transferências	5.425.174,91	0,00	0,00	20.748,96	0,00	0,00	5.404.425,95	438.179,25	0,00	4.966.246,70
Demais Vinculações Legais	720.206,87	0,00	19.058,00	8.979.899,54	0,00	0,00	-8.278.750,67	1.614.028,99	0,00	-9.892.779,66
Recursos de Operações de Crédito (exceto vinculados à Educação e à	0,00	0,00	0,00	8.827.219,54	0,00	0,00	-8.827.219,54	0,00	0,00	-8.827.219,54
Recursos de Alienação de Bens/Ativos	258.050,19	0,00	19.058,00	145.000,00	0,00	0,00	93.992,19	0,00	0,00	93.992,19
Recursos Vinculados a Fundos (exceto Educação, Saúde, Assistência	91.099,42	0,00	0,00	0,00	0,00	0,00	91.099,42	0,00	0,00	91.099,42
Outras Vinculações Legais	371.057,26	0,00	0,00	7.680,00	0,00	0,00	363.377,26	1.614.028,99	0,00	-1.250.651,73
Recursos Extraorçamentários	1.393.303,32	0,00	0,00	0,00	2.165.263,56	0,00	-771.960,24	0,00	0,00	-771.960,24
Outras Vinculações	0,00	0,00	0,00	0,00	0,00	0,00	0,00	0,00	0,00	0,00
TOTAL DOS RECURSOS VINCULADOS AO RPPS (III)	57.369,15	0,00	0,00	2.580,00	0,00	0,00	54.789,15	78.714,82	0,00	-23.925,67
Recursos Vinculados ao RPPS - Fundo em Capitalização (Plano Previd	0,02	0,00	0,00	0,00	0,00	0,00	0,02	10.352,65	0,00	-10.352,63
Recursos Vinculados ao RPPS - Fundo em Repartição (Plano Financeir	0,00	0,00	0,00	0,00	0,00	0,00	0,00	0,00	0,00	0,00
Recursos Vinculados ao RPPS - Taxa de Administração	57.369,13	0,00	0,00	2.580,00	0,00	0,00	54.789,13	68.362,17	0,00	-13.573,04
TOTAL (IV) = (I + II + III)	47.191.038,51	1.568.041,44	3.750.974,34	40.359.432,35	2.165.263,56	0,00	-652.673,18	18.722.140,62	0,00	-19.374.813,80

JUAN ALEX TESTONI

Prefeito Municipal

JOSÉ SERGIO DOS SANTOS CARDOSO

Contador CRC 7075/O-7

KARINA DE LIMA E SILVA

Assessora de Planejamento e Fazenda





PREFEITURA MUN. OURO PRETO DO OESTE
RELATÓRIO DE GESTÃO FISCAL
DEMONSTRATIVO SIMPLIFICADO DO RELATÓRIO DE GESTÃO FISCAL
ORÇAMENTOS FISCAIS E DA SEGURIDADE SOCIAL
JANEIRO/2023 A ABRIL/2023

LRF, art. 48 – Anexo 6

RS 1

RECEITA CORRENTE LÍQUIDA	VALOR
Receita Corrente líquida	141.763.028,44
Receita Corrente Líquida Ajustada para Cálculo dos Limites de Endividamento	138.754.710,44
Receita Corrente Líquida Ajustada para Cálculo dos Limites da Despesa com Pessoal	137.799.042,44

DESPESA COM PESSOAL	VALOR	% SOBRE A RCL
Despesa Total com Pessoal - DTP	61.814.464,93	44,86
Limite Máximo (incisos I, II e III, art. 20 da LRF) - <%>	74.411.482,92	54,00
Limite Prudencial (parágrafo único, art. 22 da LRF) - <%>	70.690.908,77	51,30
Limite de Alerta (inciso II do §1º do art. 59 da LRF) - <%>	66.970.334,63	48,60

DÍVIDA CONSOLIDADA	VALOR	% SOBRE A RCL
Dívida Consolidada Líquida	-38.610.544,85	-27,83
Limite Definido por Resolução do Senado Federal	166.505.652,53	120,00

GARANTIAS DE VALORES	VALOR	% SOBRE A RCL
Total das Garantias Concedidas	0,00	0,00
Limite Definido por Resolução do Senado Federal	30.526.036,30	22,00

OPERAÇÕES DE CRÉDITOS	VALOR	% SOBRE A RCL
Operações de Crédito Internas e Externas	410.433,16	0,30
Limite Definido pelo Senado Federal para Operações de Crédito Externas e Internas	22.200.753,67	16,00
Operações de Crédito por Antecipação da Receita	0,00	0,00
Limite Definido pelo Senado Federal para Operações de Crédito por Antecipação da Receita	9.712.829,73	7,00

JUAN ALEX TESTONI

Prefeito Municipal

JOSÉ SERGIO DOS SANTOS CARDOSO

Contador CRC 7075/O-7

KARINA DE LIMA E SILVA

Assessora de Planejamento e Fazenda





Município de Ouro Preto do Oeste



04.380.507/0001-79

Praça da Liberdade

www.ouropretodoeste.ro.gov.br

FICHA CADASTRAL DO DOCUMENTO ELETRÔNICO

Tipo do Documento	Identificação/Número	Data
RGF / RREO	RGF 1º QUADRIMESTRE EXERCICIO DE	24/09/2024

ID: 1005868	Processo	Documento
CRC: 95079792		
Processo: 1-1739/2024		
Usuário: Jose Sergio dos Santos Cardoso		
Criação: 24/09/2024 17:57:25	Finalização: 24/09/2024 17:57:25	

MD5: **2989C93B27291CD3628D52B1F8F96518**

SHA256: **F517B2045C346C628B3B4D66D4C475BDE2B308E0D353B1E786EE65A9F61799C3**

Súmula/Objeto:

RELATORIOS DE GESTAO FISCAL ANEXOS 01 A 06 DO 1º QUADRIMESTRE EXERCICIO DE 2024


INTERESSADOS

PREFEITURA DE OURO PRETO DO OESTE/RO	OURO PRETO DO OESTE	RO	24/09/2024 17:57:25
--------------------------------------	---------------------	----	---------------------


ASSUNTOS

Prestação de Contas Anual	24/09/2024 17:57:25
---------------------------	---------------------


ASSINATURAS ELETRÔNICAS

 Jose Sergio dos Santos Cardoso	Dir. Depto de Contabilidade	24/09/2024 17:57:50
---	-----------------------------	---------------------

Assinado na forma do Decreto Municipal nº 13.714/2020.

 Juan Alex Testoni	Prefeito (a)	25/09/2024 08:01:42
--	--------------	---------------------

Assinado na forma do Decreto Municipal nº 13.714/2020.

 Karina de Lima e Silva	Assessora Especial da Semplaf	25/09/2024 08:59:52
---	-------------------------------	---------------------

Assinado na forma do Decreto Municipal nº 13.714/2020.

A autenticidade deste documento pode ser conferida através do QRCode acima ou ainda através do site transparencia.ouropretodoeste.ro.gov.br informando o ID 1005868 e o CRC 95079792.